
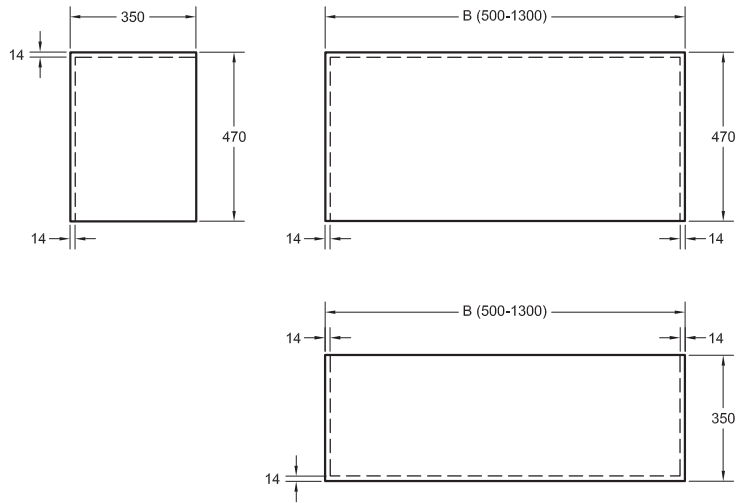





**GLATT | SCHIEFER**  
B 500-1300



Technische Eigenschaften können jederzeit und ohne Vorankündigung geändert werden. Maßtoleranz +/-5mm.

### Standardfarben



### Spezialfarben



### 213 RAL-Sonderfarben



### Produktinformation

Die Bank wird mit 2 langen Füßen geliefert + 1 Silikonpatrone + 1 Verlängerung bei dem die Farbe sowie die genauen Maße (je nach Duschboardeigenschaften) anzugeben sind, um den Zwischenraum zwischen Bank, Duschboard und Wand zu füllen (Stärke: 25, 30 y 35 mm).

**ACHTUNG:** Wir raten davon ab, die Bank direkt an der Duschwand oder auf dem Duschboard zu montieren.



Garantie von 5 Jahren



Material Quarex:  
Harz- und Mineralstoffmischung



Zuschnitt für Bauprojekte möglich



Installation: eingebaut (geeignet für das barrierefreie Bad) oder aufgesetzt (z.B. auf Füßen oder unabhängiger Struktur). Konsultieren Sie unsere Installationsanleitung



Beschichtung mit hoher UV- und Wetterbeständigkeit



Beschichtung für hohe Ritzhärte und Abriebfestigkeit (<0,01 mm nach UNE EN 14688; max. erlaubt 0,1 mm)



Beschichtung mit exzellentem Hydrolysewiderstand



Versand erfolgt in einem Verpackungskarton verstärkt mit Holzstruktur und Schutzdecken



Antibakterielle Behandlung R<2 ISO 22196