
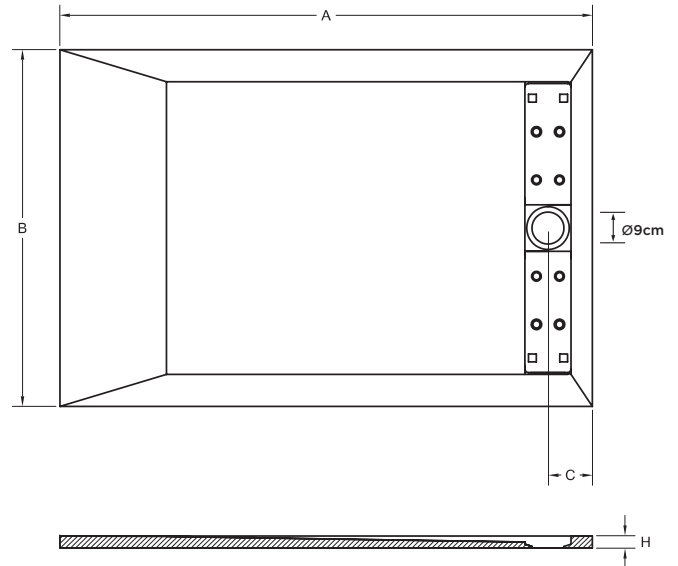




53 kg/m<sup>2</sup>



**SCHIEFER**  
A 900-1800 | B 760-900  
Antirutschklasse C

		A (mm)									
		900	1000	1100	1200	1300	1400	1500	1600	1700	1800
B (mm)	800	C 125	125	125	125	125	125	125	125	125	125
	H	30	30	30	30	35	35	35	35	35	35
900	C	125	125	125	125	125	125	125	125	125	125
	H	30	30	30	30	35	35	35	35	35	35

Technische Eigenschaften können jederzeit und ohne Vorankündigung geändert werden. Maßtoleranz +/-5mm.

### Standardfarben



### Spezialfarben



### 213 RAL-Sonderfarben



### Abdeckung



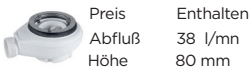
### Rahmen/RIM



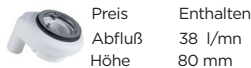
Rahmen immer glatt.  
40mm Breite und 10 mm Stärke für jede Seite des  
Duschboards verfügbar.

### Abläufe

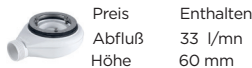
#### VEIEGA TEMPOPLEX WAAGERECHT



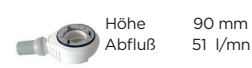
#### VEIEGA TEMPOPLEX SENKRECHT



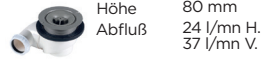
#### VEIEGA TEMPOPLEX 60 SUPER FLACH



#### VEIEGA TEMPOPLEX PLUS ABLAUF MIT HOHEM DURCHFLUSS



#### VALENTIN MULTIDIREKTIONAL



Garantie von 5 Jahren



Material Quarex:  
Harz- und Mineralstoffmischung



Zuschnitt für Bauprojekte möglich



Installation: eingebaut (geeignet für das barrierefreie Bad) oder aufgesetzt (z.B. auf Füßen oder unabhängiger Struktur). Konsultieren Sie unsere Installationsanleitung



Naturweiss ohne Beschichtung



Beschichtung mit hoher UV- und Wetterbeständigkeit



Beschichtung für hohe Ritzhärte und Abriebfestigkeit (<0,01 mm nach UNE EN 14688; max. erlaubt 0,1 mm)



Beschichtung mit exzellentem Hydrolysewiderstand



Versand erfolgt in einem Verpackungskarton verstärkt mit Holzstruktur und Schutzecken



Antibakterielle Behandlung R<2 ISO 22196